


Información Financiera SEVAC

- Información Financiera ^
- Primer Período 2019 v
- Cuarto Trimestre 2018 v
- Cuarto Período 2018 Solventación v

Estados Financieros

- Cuenta Pública Segundo Trimestre 2019 ^
 - Cuenta Pública 2do Trimestre
 - Balance Presupuestario
 - Balances Presupuestarios de Recursos Disponibles Negativos
 - Estado Analítico de Egresos Detallado Clasificación Administrativa
 - Estado Analítico de Egresos Detallado Clasificación Funcional
 - Estado Analítico de Egresos Detallado Clasificación Servicios Personales por Categoría
 - Estado Analítico de Egresos Detallado por Objeto del Gasto
 - Estado Analítico de Ingreso Detallado
 - Estado de Actividades
 - Estado de Situación Financiera al 30 de Junio de 2019 y Diciembre 2018
 - Estado de Situación Financiera al 30 de Junio de 2019
 - Flujo Operacional
 - Informe Analítico de Obligaciones Diferentes Financiamientos
 - Análítico de la Deuda Pública y Otros Pasivos
 - Matriz de Indicadores
 - Notas al Informe
 - Obras y Acciones Realizadas
- Cuenta Pública Primer Trimestre 2019 v
- Cuenta Pública Cuarto Trimestre 2018 v
- Cuenta Pública Tercer Trimestre 2018 v
- Cuenta Pública Segundo Trimestre 2018 v
- Estados Financieros v
- Estados Financieros a Junio 2019 ^



Del mes	Fecha y hora de impresión	10/06/2019 02:57 p.m.
Para el periodo de actividades	2019	2018
INGRESOS Y OTROS BENEFICIOS		
INGRESOS DE GESTIÓN	\$2,944,093.24	\$2,546,372.98
IMPUESTOS	\$0.00	\$0.00
CUOTAS Y APORTACIONES DE SEGURIDAD SOCIAL	\$0.00	\$0.00
CONTRIBUCIONES DE MEJORAS	\$0.00	\$0.00
DERECHOS	\$0.00	\$0.00
PRODUCTOS	\$40,411.54	\$0.00
APROVECHAMIENTOS	\$0.00	\$555,877.13
INGRESOS POR VENTA DE BIENES Y PRESTACIÓN DE SERVICIOS	\$2,897,681.40	\$0.00
PARTICIPACIONES, APORTACIONES, CONVENIOS, INCENTIVOS DERIVADOS DE LA COLABORACIÓN FISCAL, Y FONDOS DISTINTOS DE APORTACIONES	\$26,175,953.74	\$2,220,625.48
PARTICIPACIONES, APORTACIONES, CONVENIOS, INCENTIVOS DERIVADOS DE LA COLABORACIÓN FISCAL, Y FONDOS DISTINTOS DE APORTACIONES	\$19,741,014.89	\$15,880,737.00
TRANSFERENCIAS, ASIGNACIONES, SUBSIDIOS Y SUBVENCIÓNES, Y PENSIONES Y JUBILACIONES	\$11,121,541.63	\$12,276,364.94
OTROS BIENES Y BENEFICIOS	\$2,419.79	\$0.00
INTERESES FINANCIEROS	\$0.00	\$0.00
INCREMENTO POR VARIACIÓN DE INVENTARIOS	\$0.00	\$0.00
DISMINUCIÓN DEL EXCESO DE ESTIMACIONES POR PERÍODO O DETERIORO U OBSOLESCENCIA	\$0.00	\$0.00
DISMINUCIÓN DEL EXCESO DE PROVISIONES	\$0.00	\$0.00
OTROS INGRESOS Y BENEFICIOS VARIOS	\$2,419.79	\$0.00
Total de Ingresos y Otros Beneficios	\$31,121,469.33	\$30,744,126.43
GASTOS Y OTRAS PÉRDIDAS		
GASTOS DE FUNCIONAMIENTO	\$26,076,109.35	\$26,012,952.11
SERVICIOS PERSONALES	\$23,725,817.54	\$23,158,886.58
MATERIALES Y SUMINISTROS	\$642,820.32	\$1,100,025.44
SERVICIOS GENERALES	\$1,707,790.89	\$1,753,919.09
TRANSFERENCIAS, ASIGNACIONES, SUBSIDIOS Y OTRAS AYUDAS	\$0.00	\$0.00
TRANSFERENCIAS INTERNAS Y ASIGNACIONES AL SECTOR PÚBLICO	\$0.00	\$0.00
TRANSFERENCIAS AL RESTO DEL SECTOR PÚBLICO	\$0.00	\$0.00
SUBSIDIOS Y SUBVENCIÓNES	\$0.00	\$0.00
AYUDAS SOCIALES	\$0.00	\$0.00
PENSIONES Y JUBILACIONES	\$0.00	\$0.00
TRANSFERENCIAS A FIDEICOMISOS, MANDATOS Y CONTRATOS ANALÓGOS	\$0.00	\$0.00
TRANSFERENCIAS A LA SEGURIDAD SOCIAL	\$0.00	\$0.00
DONATIVOS	\$0.00	\$0.00
TRANSFERENCIAS AL EXTERIOR	\$0.00	\$0.00
PARTICIPACIONES Y APORTACIONES	\$0.00	\$0.00
PARTICIPACIONES	\$0.00	\$0.00
APORTACIONES	\$0.00	\$0.00
CONVENIOS	\$0.00	\$0.00
INTERESES, COMISIONES Y OTROS GASTOS DE LA DEUDA PÚBLICA	\$0.00	\$0.00
INTERESES DE LA DEUDA PÚBLICA	\$0.00	\$0.00
COMISIONES DE LA DEUDA PÚBLICA	\$0.00	\$0.00
GASTOS DE LA DEUDA PÚBLICA	\$0.00	\$0.00
COSTO POR COBERTURAS	\$0.00	\$0.00
APOYOS FINANCIEROS	\$0.00	\$0.00
OTROS GASTOS Y PÉRDIDAS EXTRAORDINARIAS	\$0.00	\$0.00


[Handwritten signature]


[Handwritten signature]


INSTITUTO DE CAPACITACIÓN PARA EL TRABAJO DEL ESTADO
ESTADO DE NAYARIT
Estado de Actividades
Del 01/ene/2019 al 30/jun/2019

Utr según Reg. y/ó Actividad	2018	2018
	Fecha y Hora de Impresión: 10/06/2019 02:57 p.m.	
DIMINUCIÓN DE INVENTARIOS	\$0.00	\$0.00
ALUMENTO POR INSUFICIENCIA DE ESTIMACIONES POR PERDIDA O DETERIORO U OBSOLESCENCIA	\$0.00	\$0.00
ALUMENTO POR INSUFICIENCIA DE PROVISIONES	\$0.00	\$0.00
OTROS GASTOS	\$0.00	\$0.00
INVERSIÓN PÚBLICA	\$0.00	\$0.00
INVERSIÓN PÚBLICA NO CAPITALIZABLE	\$0.00	\$0.00
Total de Gastos y otras Pérdidas	\$20,676,180.38	\$20,676,180.38
Resultado del Ejercicio (Ahorro/Desahorro)	\$8,048,211.58	\$8,048,211.58

"Bajo protesta de decir verdad declaramos que los Estados Financieros y sus rubros, son razonablemente correctos y ago responsabilidad del emisor".


 LIC. LUIS ALDINO LIRA RODRIGUEZ
 DIRECTOR GENERAL


 LIC. OSCAR GILBERTO LEPE PRECIADO
 DIRECTOR ADMINISTRATIVO